

LANIT PLAST ZAHRADNÍ PROGRAM

SKLENÍKY
ZAHRADNÍ DOMKY
BAZÉNY
KOMPOSTÉRY
VCHODOVÉ STŘÍŠKY
PLASTOVÝ NÁBYTEK
GARÁŽOVÁ STÁNÍ
PĚŘENÍŠTĚ
PLACHTOVÉ PŘÍSTŘEŠKY
A DALŠÍ...



 LanitPlast[®] s.r.o.



1.8.2023

 LanitPlast[®] s.r.o.

www.lanitgarden.cz

Skleníky VITAVIA vyvíjí a vyrábí renomovaná britská firma VITAVIA GARDEN PRODUCTS. Jedná se o kvalitní skleníky z eloxovaného hliníku vhodné pro pěstování zeleniny i květin. Prosklení je ze skla 3 mm nebo z polykarbonátu 4 a 6 mm.

VITAVIA TARGET

Skleník je vyrobený z eloxovaných hliníkových profilů, prosklení je z tepelně-izolačních dvoustěnných komůrkových polykarbonátových desek síly 4 mm. Polykarbonátové prosklení je do hliníkových H-profilů zasunuté po obvodě, s výjimkou krajních polí a čela skleníku, kde je prosklení zajištěno pevnou polykarbonátovou lištou. Jedná se o kvalitní řešení, které významně zvyšuje celkovou pevnost a stabilitu celého skleníku vůči větru i sněhovému zatížení.



VITAVIA TARGET

VITAVIA VENUS

Skleníky řady VENUS jsou zařazeny do prémiové kategorie - skleník má silnější nosné profily a prosklení je ukotveno pomocí ocelových sponek. Skleník je certifikovaný německou zkušebnou TÜV. Skleník je vyrobený z eloxovaných hliníkových profilů, prosklení je z čirého kaleného skla 3 mm.



VITAVIA VENUS



VITAVIA URANUS

VITAVIA URANUS

Skleníky řady URANUS lze popsat jako větší verze skleníku VENUS. Hlavním rozdílem je větší šířka 257 cm. Prosklení je ukotveno pomocí ocelových sponek. Skleník je vyrobený z eloxovaných hliníkových profilů, prosklení je z tepelně-izolačních dvoustěnných komůrkových polykarbonátových desek síly 4 mm nebo 6 mm, případně je v nabídce verze s klasickým čířým kaleným sklem 3 mm.



VITAVIA URANUS

Polykarbonát - z důvodu zajištění maximální kvality dodáváme ke všem skleníkům značkový komůrkový polykarbonát Marlon od britského výrobce Brett Martin. LANIT PLAST, s.r.o. je od roku 1999 oficiálním dovozce polykarbonátu Brett Martin (jako certifikovaného stavebního materiálu) a disponuje proto vlastními technickými zkušebními protokoly z českých států akreditovaných zkušeben. **Skleníky od LANIT PLASTU jsou tak jedny z mála skleníků na českém trhu, které jsou osazené kvalitním polykarbonátem s doložitelnou českou certifikací.**

Skleník	stř. okno	rozměry (m)	plocha (m ²)	dveře (m)	barva	prosklení
TARGET 2500	1	1,93 x 1,31	2,53	0,61 x 1,61	stříbrná	PC 4 mm
TARGET 3800	1	1,93 x 1,95	3,76	0,61 x 1,61	stříbrná	PC 4 mm
TARGET 5000	1	1,93 x 2,57	4,96	0,61 x 1,61	stříbrná	PC 4 mm
TARGET 6200	2	1,93 x 3,21	6,20	0,61 x 1,61	stříbrná	PC 4 mm
TARGET 7500	2	1,93 x 3,83	7,39	0,61 x 1,61	stříbrná	PC 4 mm
VENUS 2500	1	1,93 x 1,31	2,52	0,61 x 1,61	stříbrná / zelená	sklo 3 mm
VENUS 3800	1	1,93 x 1,95	3,76	0,61 x 1,61	stříbrná / zelená	sklo 3 mm
VENUS 5000	1	1,93 x 2,57	4,96	0,61 x 1,61	stříbrná / zelená	sklo 3 mm
VENUS 6200	2	1,93 x 3,21	6,20	0,61 x 1,61	stříbrná / zelená	sklo 3 mm
URANUS 6700	2	2,57 x 2,58	6,63	1,22 x 1,91	stříbrná / zelená	PC 4 / 6 mm / sklo 3 mm
URANUS 8300	4	2,57 x 3,21	8,25	1,22 x 1,91	stříbrná / zelená	PC 4 / 6 mm / sklo 3 mm
URANUS 9900	4	2,57 x 3,83	9,84	1,22 x 1,91	stříbrná / zelená	PC 4 / 6 mm / sklo 3 mm
URANUS 11500	4	2,57 x 4,45	11,44	1,22 x 1,91	stříbrná / zelená	PC 4 / 6 mm / sklo 3 mm

www.lanitgarden.cz

VITAVIA IDA

Skleník ke stěně dodáváme v šesti rozměrech. I tento model VITAVIA je vyrobený z eloxovaných hliníkových profilů, prosklení je z čirých tepelně-izolačních dvoustěnných komůrkových polykarbonátových desek síly 4 mm nebo 6 mm (britský výrobce Brett Martin). Polykarbonátové desky jsou do hliníkových profilů ukotveny pomocí ocelových sponek. Skleník má jednokřídlé posuvné dveře (model 900 a 1300) nebo dvoukřídlé posuvné dveře (model 3300 a větší).

VITAVIA SIRIUS

Velký prostorný skleník typu „oranžerie“. Konstrukce skleníku je vyrobena z eloxovaných hliníkových profilů, prosklení je z tepelně-izolačních dvoustěnných komůrkových polykarbonátových desek síly 4 mm nebo 6 mm (britský výrobce Brett Martin) nebo z čírého bezpečnostního (kaleného) skla síly 3 mm. Skleník nabízí působivou výšku boční stěny 1,56 m. Prosklení je do hliníkových profilů ukotveno pomocí ocelových sponek. Skleník SIRIUS nabízí spoustu prostoru pro pěstování rostlin i pro relaxaci. Nebo pro obojí!



VITAVIA IDA



VITAVIA IDA



VITAVIA IDA



VITAVIA SIRIUS



VITAVIA SIRIUS

Hlavní přednosti skleníků VITAVIA:

1. smluvní záruka 10 let na nerozbitnost polykarbonátu krupobitím
2. smluvní záruka 15 let na AL profily
3. kvalita britského výrobce

VITAVIA ZEUS

Skleníky řady ZEUS jsou poloprofesionální modely skleníků primárně určené pro pěstování květin nebo zeleniny. Prosklení je ukotveno do konstrukce pomocí přítlačných hliníkových lišt (boční stěny) nebo je zasunuto do nosných profilů (střecha). Skleník je vyrobený z eloxovaných hliníkových profilů a tento model dodáváme s prosklením z tepelně-izolačních dvoustěnných komůrkových polykarbonátových desek síly 6 / 10 / 16 mm.

VITAVIA ZEUS



Skleník	stř. okno	rozměry (m)	plocha (m ²)	dveře (m)	barva	prosklení
IDA 900	1	0,69 x 1,31	0,90	0,61 x 1,51	stříbrná / zelená	PC 4 / 6 mm
IDA 1300	1	0,69 x 1,93	1,33	0,61 x 1,51	stříbrná / zelená	PC 4 / 6 mm
IDA 3300	1	1,30 x 2,55	3,32	0,61 x 1,51	stříbrná / zelená	PC 4 / 6 mm
IDA 5200	1	2,01 x 2,62	5,27	1,22 x 1,63	stříbrná / zelená	PC 4 / 6 mm
IDA 6500	2	2,01 x 3,24	6,51	1,22 x 1,63	stříbrná / zelená	PC 4 / 6 mm
IDA 7800	2	2,01 x 3,87	7,78	1,22 x 1,63	stříbrná / zelená	PC 4 / 6 mm
SIRIUS	4	3,83 x 3,83	13,00	1,22 x 1,91	stříbrná / zelená / černá	PC 4 / 6 / sklo 3 mm
ZEUS 8100	2	2,56 x 3,14	8,04	0,85 x 1,74	stříbrná	PC 10 / 16 mm
ZEUS 10000	2	2,56 x 3,89	9,96	1,22 x 1,91	stříbrná	PC 10 / 16 mm
ZEUS 11900	3	2,56 x 4,63	11,85	1,22 x 1,91	stříbrná	PC 10 / 16 mm
ZEUS 13800	3	2,56 x 5,38	13,77	1,22 x 1,91	stříbrná	PC 10 / 16 mm
ZEUS 15700	3	2,56 x 6,12	15,66	1,22 x 1,91	stříbrná	PC 10 / 16 mm

Skleníky LANITPLAST

LANITPLAST GLADUS

Zcela unikátní obloukový skleník LANITPLAST GLADUS je vyrobený z 1 mm silných ocelových žárově pozinkovaných omega profilů širokých 56 mm, které se sešroubují dohromady. **Jednotlivé oblouky skleníku jsou od sebe vzdáleny 100 cm.** Přední čelo skleníku má vestavěné dvojité dveře, na zadní stěně je ventilační okno. Pokud otevřete horní část dveří, zajistíte tím pohodlné větrání celého skleníku, aniž by do něj měly přístup děti nebo domácí zvířata. Ke skleníku je možné dokoupit střešní okno, které zajistí velmi komfortní systém větrání. Do stěnového i střešního ventilačního okna lze jednoduše namontovat automatický otvírač (příplatkové příslušenství). Dodáváme s polykarbonátem síly 4 mm nebo 6 mm. Tento model skleníku obsahuje ocelové vodorovné spojovací lišty na plastové prosklení, takže **polykarbonátové desky jsou dodávány už naformátované na menší desky (max. 1,05 x 2 m) a zabalené v kartonu.** Z těchto menších formátů jde jednoduše dořezat potřebné zaoblené dílce pro opláštění. **Nemusíte tak složitě manipulovat s celými velkými polykarbonátovými deskami 2,10 x 6 m jako u ostatních modelů obloukových skleníků.** Celý proces montáže je tak značně zjednodušený a zvládne ho každý zručný zahrádkář. Nerozbalený skleník lze mnohem jednodušeji uskladnit a manipulovat s ním. **DOPORUČUJEME!**



LANITPLAST GLADUS

LANITPLAST LUCIUS

Obloukový skleník LANITPLAST LUCIUS je "vlajkovou lodí" v nabídce obloukových skleníků LANITPLAST. Je vyrobený z 1 mm silných ocelových žárově pozinkovaných omega profilů širokých 56 mm, které se sešroubují dohromady. Jednotlivé nosné oblouky skleníku jsou od sebe vzdáleny pouhých 67 cm, takže skleník vykazuje zvýšenou únosnost na sníh. Skleník je navíc doplněn o ocelovou základnu (tj. 10 cm vysoký plechový pás u paty skleníku), která oddělí polykarbonátové desky od země. Přední čelo skleníku má vestavěné dvojité dveře, na zadní stěně je ventilační okno. Doporučujeme dokoupit střešní okno a doplnit ho automatickým otvíračem (příplatkové příslušenství), které zajistí velmi komfortní systém větrání. Ke skleníku je možné dokoupit i zadní dveře a skleník se tak stane průchozím. Dodáváme s polykarbonátem síly 4 mm, 6 mm nebo 8 mm.



LANITPLAST GLADUS



LANITPLAST LUCIUS

Polykarbonát – z důvodu zajištění maximální kvality dodáváme ke všem skleníkům výhradně značkový komůrkový polykarbonát Marlon od britského výrobce Brett Martin. Společnost LANIT PLAST, s.r.o. je od roku 1999 oficiálním dovozcem britského polykarbonátu Brett Martin (polykarbonát si sami dovážíme jako certifikovaný stavební materiál) a disponujeme proto vlastními technickými zkušebními protokoly z českých států akreditovaných zkušeben. **Skleníky od LANIT PLASTU jsou tak jedny z mála skleníků na českém trhu, které jsou 100 % osazené kvalitním polykarbonátem s doložitelnou českou certifikací, na který je navíc poskytována smluvní prodloužená záruka 10 let na nerozbitnost krupobitím.**


Skleník	rozměry (m)	plocha (m ²)	dveře (m)	nosná konstrukce	prosklení
GLADUS 3 x 4	3 x 4	12,0	0,96 x 1,88	plechový profil 56 mm	PC 4 / 6 mm
GLADUS 3 x 6	3 x 6	18,0	0,96 x 1,88	plechový profil 56 mm	PC 4 / 6 mm
GLADUS 3 x 8	3 x 8	24,0	0,96 x 1,88	plechový profil 56 mm	PC 4 / 6 mm
GLADUS 3 x 10	3 x 10	30,0	0,96 x 1,88	plechový profil 56 mm	PC 4 / 6 mm
GLADUS 3 x 12	3 x 12	36,0	0,96 x 1,88	plechový profil 56 mm	PC 4 / 6 mm
LUCIUS 3 x 4	3 x 4	12,0	0,96 x 1,88	plechový profil 56 mm	PC 4 / 6 / 8 mm
LUCIUS 3 x 6	3 x 6	18,0	0,96 x 1,88	plechový profil 56 mm	PC 4 / 6 / 8 mm
LUCIUS 3 x 8	3 x 8	24,0	0,96 x 1,88	plechový profil 56 mm	PC 4 / 6 / 8 mm
LUCIUS 3 x 10	3 x 10	30,0	0,96 x 1,88	plechový profil 56 mm	PC 4 / 6 / 8 mm
LUCIUS 3 x 12	3 x 12	36,0	0,96 x 1,88	plechový profil 56 mm	PC 4 / 6 / 8 mm

Skleníky LANITPLAST

LANITPLAST TIBERUS

Konstrukce skleníku **LANITPLAST TIBERUS** je sestavena z **žárově pozinkovaných** ocelových profilů **síly 1 mm a šířky 56 mm** (výrobce oceli - United States Steel), což garantuje značnou odolnost vůči korozi. Konstrukce je doplněna komůrkovým polykarbonátem s UV filtrem od prémiového britského výrobce Brett Martin. Jednotlivé profily se sešroubují dohromady a po jejich sestavení vznikne velmi stabilní oblouková konstrukce (klenba) bez nutnosti stavby podezdívky. Skleník se kotví zakopáním patek konstrukce do země, **případně jejich zalitím do betonu (doporučujeme)**. Přední čelo skleníku má dvojité dveře na pantech, na zadním čele je umístěné větrací okno. Pokud vpředu otevřete polovinu dveří a vzadu větrací okno, zajistíte tím pohodlné větrání celého skleníku, aniž by do něj měly přístup děti nebo domácí zvířata. Doporučujeme dokoupit střešní okno a doplnit ho automatickým otvíračem (příplatkové příslušenství). Použitý polykarbonát disponuje certifikátem ze Státního zdravotního ústavu v Praze.

Skleník	rozměry (m)	plocha (m ²)	dveře (m)	nosná konstrukce	prosklení
TIBERUS 3 x 4	3 x 4	12,0	0,96 x 1,88	plechový profil 56 mm	PC 4 / 6 / 8 mm
TIBERUS 3 x 6	3 x 6	18,0	0,96 x 1,88	plechový profil 56 mm	PC 4 / 6 / 8 mm
TIBERUS 3 x 8	3 x 8	24,0	0,96 x 1,88	plechový profil 56 mm	PC 4 / 6 / 8 mm
TIBERUS 3 x 10	3 x 10	30,0	0,96 x 1,88	plechový profil 56 mm	PC 4 / 6 / 8 mm
TIBERUS 3 x 12	3 x 12	36,0	0,96 x 1,88	plechový profil 56 mm	PC 4 / 6 / 8 mm
MARCUS 3 x 2	3 x 2	6,0	0,96 x 1,88	trubka 20 x 20 mm	PC 4 / 6 / 8 mm
MARCUS 3 x 4	3 x 4	12,0	0,96 x 1,88	trubka 20 x 20 mm	PC 4 / 6 / 8 mm
MARCUS 3 x 6	3 x 6	18,0	0,96 x 1,88	trubka 20 x 20 mm	PC 4 / 6 / 8 mm
MARCUS 3 x 8	3 x 8	24,0	0,96 x 1,88	trubka 20 x 20 mm	PC 4 / 6 / 8 mm
MARCUS 3 x 10	3 x 10	30,0	0,96 x 1,88	trubka 20 x 20 mm	PC 4 / 6 / 8 mm
MARCUS 3 x 12	3 x 12	36,0	0,96 x 1,88	trubka 20 x 20 mm	PC 4 / 6 / 8 mm



LANITPLAST MARCUS

Polykarbonát - z důvodu zajištění maximální kvality dodáváme ke všem skleníkům výhradně značkový komůrkový polykarbonát Marlon od prémiového britského výrobce Brett Martin. Společnost LANIT PLAST, s.r.o. je od roku 1999 oficiálním dovozcem britského polykarbonátu Brett Martin (polykarbonát si sami dovážíme jako certifikovaný stavební materiál) a disponujeme proto vlastními certifikáty z českých státem akreditovaných zkušeben. **Skleníky od LANIT PLASTU jsou tak jedny z mála skleníků na českém trhu, které jsou 100% osazené kvalitním polykarbonátem Marlon s doložitelnou českou certifikací**, na který poskytujeme smluvní prodlouženou záruku 10 let na nerozbitnost krupobitím. Polykarbonát Marlon navíc disponuje zkušebními protokoly ze Státního zdravotního ústavu v Praze potvrzujícími, že se z něj neuvolňují žádné škodlivé látky. Ke skleníkům TIBERUS a MARCUS dodáváme polykarbonát síly 4 mm, 6 mm nebo 8 mm.



LANITPLAST TIBERUS



LANITPLAST TIBERUS

LANITPLAST MARCUS

Velmi robustní konstrukce, 100% spolehlivost a jednoduchá montáž. Bytelný skleník **LANITPLAST MARCUS** je ideálním řešením pro zákazníky, kteří chtějí mít klidné spaní i při nejistém větrném počasí dnešní doby. Nosné oblouky jsou vyrobeny ze **žárově pozinkované ocelové čtvercové trubky průřezu 20 x 20 mm a síle stěny cca 1 mm**. Skleník má zvýšenou **hustotu nosných oblouků na pouhých 67 cm** od sebe, čímž se výrazně zvýšila odolnost celé konstrukce. Jednotlivé čtvercové trubky se do sebe zasouvají (systém podobný stanovým tyčkám a stanové konstrukci, jen výrazně mohutnější) a spoje se zajistí šroubem. Jednotlivé profily se sešroubují a po jejich sestavení vznikne velmi stabilní oblouková konstrukce bez nutnosti stavby skleníkové podezdívky. Přední čelo skleníku má dvojité dveře na pantech, na zadním čele je umístěné větrací okno. **Skleník se kotví zakopáním patek konstrukce do země, případně jejich zalitím do betonu (doporučujeme)**.



LANITPLAST MARCUS

Skleníky LANITPLAST DOMIK

LANITPLAST DOMIK

Masivní ocelový skleník klasického sedlového designu. Skleník dodáváme rozložený na jednotlivé rovné profily délky max 2 m, které se pouze vzájemně sešroubují. Konstrukce je složena z nosných galvanicky pozinkovaných ocelových profilů 40 x 20 mm. Hřeben, parapet a jednotlivá žebra skleníku jsou spojena pomocí ocelových pozinkovaných U-profilů. Výhodou skleníku je lehká manipulovatelnost s jednotlivými díly balení (každý díl bez problémů odnesete na místo stavby na zahradě) a naprostá jednoduchost montáže. Skleník vykazuje díky použitým materiálům vysokou odolnost a stabilitu. Je ideální pro ty zahrádkáře, kteří si chtějí na zahradě skleník díl po dílu v klidu sestavit sami bez objednávání odborné montážní firmy. Skleník je průchozí a má vpředu i vzadu jednokřídlé dvoudílné dveře, kterými je možné zajistit větrání. Ke skleníku lze dokoupit střešní ventilační okno. Šířka skleníku je 2,6 m a dodáváme jej v délkách 2, 4 a 6 m. Skleník je možné opláštit polykarbonátem v síle 4, 6, 8, 10 a 16 mm.



model rozměr (m)	rozměr (m)	plocha (m ²)	dveře (m)	nosná konstrukce	prosklení
DOMIK 2,6 x 2	2,6 x 2	5,2	0,89 x 1,80	trubka 40 x 20 mm	PC 4, 6, 8, 10, 16 mm
DOMIK 2,6 x 4	2,6 x 4	10,4	0,89 x 1,80	trubka 40 x 20 mm	PC 4, 6, 8, 10, 16 mm
DOMIK 2,6 x 6	2,6 x 6	15,6	0,89 x 1,80	trubka 40 x 20 mm	PC 4, 6, 8, 10, 16 mm



Polykarbonát – z důvodu zajištění maximální kvality dodáváme ke všem skleníkům výhradně značkový komůrkový polykarbonát Marlon od britského výrobce Brett Martin. Společnost LANIT PLAST, s.r.o. je od roku 1999 oficiálním dovozcem britského polykarbonátu Brett Martin (polykarbonát si sami dovážíme jako certifikovaný stavební materiál) a disponujeme proto vlastními technickými zkušebními protokoly z českých států akreditovaných zkušeben. **Skleníky od LANIT PLASTU jsou tak jedny z mála skleníků na českém trhu, které jsou 100 % osazené kvalitním polykarbonátem s doložitelnou českou certifikací.** Dodávané síly polykarbonátu jsou 4, 6, 8, 10 nebo 16 mm (v závislosti na modelu).



Příslušenství ke skleníkům

vlhkoměr



vhodné pro všechny typy

půdní teploměr



vhodné pro všechny typy

závěsný teploměr



vhodné pro všechny typy

min-max teploměr



vhodné pro všechny typy

závěsná AL polička (120 x 29 cm)



VENUS / URANUS / SIRIUS

AL polička (122 x 15 cm)




VENUS / URANUS / SIRIUS

ventilační okno střešní (60 x 60 cm)



VENUS / URANUS / SIRIUS

automatické otvírače



vhodné pro všechny typy

AL regál (120 x 52 cm)




vhodné pro všechny typy

nástavec na AL regál (120 x 26 cm)



vhodné pro všechny typy

sklopná AL polička (120 x 52 cm)



VENUS / URANUS / SIRIUS

dřevěný chodník do skleníku



vhodné pro všechny typy

okapový kit (2ks)



VENUS / URANUS / SIRIUS

střešní ventilační okno



DODO 330

střešní ventilační okno



TIBERUS / MARCUS / LUCIUS

stěnové ventilační okno



VITAVIA

Přístřešky SHELTERLOGIC

Plachtové přístřešky SHELTERLOGIC

Americký plachtový přístřešek s masivní ocelovou trubkovou konstrukcí o průměru 35 mm s povrchovou úpravou práškovým nástřikem v prémiové kvalitě. Konstrukce přístřešku svou robustností (patentovaný systém SHELTERLOCK® 3x STEEL STABILIZERS) vyniká nad běžně dostupnými obdobnými výrobky. Plachta z třívrstvého tkaného polyethylenu 213 g/m² s UV ochranou je pevně uchycena pomocí bytelných ráčů. Přístřešek je ideální k uskladnění zahrádkářských, sportovních, bazénových, grilovacích, campingových, motoristických potřeb. Větší přístřešky mohou vytvořit kryté garažové stání pro váš automobil.



ShelterLogic

62589EU



70417EU


typ	šířka (m)	délka (m)	plocha (m ²)	barva
přístřešek SHELTERLOGIC 70417EU	1,80	1,80	3,24	zelená
přístřešek SHELTERLOGIC 70471EU	1,80	3,00	5,40	zelená
přístřešek SHELTERLOGIC 70335EU	3,00	3,00	9,00	zelená
garaž SHELTERLOGIC 62589EU	3,00	4,60	13,80	zelená
garaž SHELTERLOGIC 62634EU	3,00	6,10	18,30	šedá
garaž SHELTERLOGIC 62584EU	3,00	6,10	18,30	zelená
garaž SHELTERLOGIC 62760EU	3,70	6,10	22,57	zelená
garaž SHELTERLOGIC 62730EU	3,90	6,10	23,79	zelená



62760EU



70471EU



70335EU



62730EU

fóliovníky SHELTERLOGIC

Plachtové fóliovníky SHELTERLOGIC

Fóliovník je speciální verzí plachtového přístřešku SHELTERLOGIC. Konstrukce je potažena pěstitelskou třívrstvou průsvitnou tkaninou / PE fólie (hmotnost 155 g/m²), která se vyznačuje zcela výjimečným prostupem optimálního množství UV záření, tak potřebného pro pěstování zeleniny. Fólie funguje jako dobrá tepelná bariéra chránící rostliny před ranním chladem a zároveň v poledních hodinách zabraňuje přehřátí. Fóliovník má zipem uzavíratelný vstupní otvor. Otvory na přední a zadní stěně zajišťují pohodlné větrání. Rolovatelné boční stěny umožňují doplňkové větrání. Masivní konstrukce o průměru trubky 25 - 35 - 41 mm pouze podtrhuje výjimečnost fóliovníků SHELTERLOGIC.



fóliovník 70658EU

fóliovník 70600EU

typ	Průměr trubky (mm)	šířka (m)	délka (m)	plocha (m ²)
fóliovník SHELTERLOGIC 70208EU	25	1,8	1,2	2,16
fóliovník SHELTERLOGIC 70600EU	25	1,8	2,4	4,32
fóliovník SHELTERLOGIC 70656EU	35	3,0	3,0	9,00
fóliovník SHELTERLOGIC 70658EU	35	3,0	6,1	18,30
fóliovník SHELTERLOGIC 70592EU	41	3,7	6,1	22,57
fóliovník SHELTERLOGIC 70593EU	41	3,7	7,3	27,01



Kovové domky ARROW

Kovové domky na nářadí ARROW

V továrně nedaleko amerického SAINT LOUIS vyrábí firma ARROW kovové zahradní domky klasického designu k uskladnění zahrádkářských, sportovních, bazénových, grilovacích, campingových, motoristických potřeb. Domky na nářadí ARROW patří mezi nejrenomovanější značku zahradních domků na světových trzích. Domek je vyrobený z pozinkovaného profilovaného plechu s vysokou pevností a se silou stěny 0,22 - 0,35 mm. Střecha a části podlahové konstrukce jsou zároveň pozinkované, stěny a zbytek konstrukce prošly elektrolytickým zinkováním. Všechny nalakované díly jsou opatřeny kvalitní polyesterovou barvou. Všechny zahradní domky ARROW mají design vyprojektovaný na vyšší postavu obyvatel USA a Evropy. Záruka na prorezavění plechu 10 let. Nabídku domků průběžně rozšiřujeme.




CLP

rozměrová řada	šířka (m)	délka (m)	plocha (m ²)	dodávané modely v daném rozměru
65	1,94	1,51	2,93	Woodlake, Woodridge
86	2,53	1,81	4,58	Woodlake, Woodridge
108	3,13	2,42	7,57	Woodlake, Woodridge
1012	3,13	3,70	11,58	Woodlake, Woodridge
64	1,94	1,19	2,31	CLP
84	2,54	1,19	3,02	CLP
104	3,14	1,19	3,74	CLP

Woodlake - klasický domek se sedlovou střechou, ploché plechy se svislým prulisem, barva dřevodekor

Woodridge - klasický domek se sedlovou střechou, plechy napodobující vodorovná prkna, barva dřevodekor

CLP - domek s téměř rovnou pultovou střechou, antracitová barva



Kovové domky GLOBEL

Zahradní domky nejvyšší kvality pro zákazníky, kteří ocení robustní konstrukci a vysokou úroveň dílenského zpracování. Antracitový nebo méně obvyklý kovově stříbrný design doplňují výjimečnou pozici těchto domků na světovém trhu. Běžná zelená barva v nabídce také nechybí. **Domky GLOBEL jsou dodávány ve speciální povrchové antikorozní úpravě.** Základní materiál je galvanicky pozinkován. Základna je poté potažena **špičkovým metalickým povlakem BlueScope s technologií Activate®**, která poskytuje zvýšenou odolnost proti korozi. Pro optimalizaci přilnavosti dalších nátěrů se nanáší další tenká přípravná vrstva. Na povrch je potom **vypálen základní nátěr**, který zabraňuje korozi. **V dalším výrobním kroku je na základovou vrstvu napečen vrchní nátěr speciálně vyvinuté barvy pro venkovní použití**, který poskytuje odolnost proti odlupování a puchýřům a zajišťuje, že si povrch mnohem déle zachová svůj původní vzhled. Domek je možné použít k uskladnění zahrádkářských, sportovních, bazénových, grilovacích, campingových, motoristických a dalších potřeb.



Všechny domky GLOBEL mají standardně zesílenou stěnu síly 0,3 mm a nosnou kostru mají vyrobenou z uzavřených ocelových trubek (běžné domky na českém a slovenském trhu mívaly nosnou kostru pouze z tenkostěnné profilované ocelové lišty). Tím je zajištěna maximální odolnost a stabilita celého domku. Potvrzením použití silných ocelových plechů a masivní nosné konstrukce je i relativně vyšší hmotnost domku ve srovnání s rozměrově shodnou konkurencí. Domky GLOBEL mají hmotnost o cca 20% větší.

Většina domků GLOBEL se od běžné produkce odlišuje jedinečným prosvětlením střešy. Pevně zabudované střešní okno je vyrobené tak, že jeden plechový díl střešy je nahrazen rozměrově shodným dílem ze sklolaminátu. Díky prosvětlení střešy je v domku dostatek světla.



Rozměrová řada	stř. okno	šířka (m)	délka (m)	plocha (m ²)	dveře	barva
63	ne	1,72	0,82	1,41	posuvné 0,63 x 1,69	antracit
64	ne	1,72	1,13	1,94	posuvné 0,63 x 1,69	antracit
65	ano	1,71	1,44	2,46	posuvné 0,63 x 1,69	antracit, stříbrná, zelená
86	ano	2,33	1,75	4,08	posuvné 1,05 x 1,69	antracit, stříbrná, zelená
108	ano	2,95	2,37	6,99	posuvné 1,05 x 1,69	antracit, stříbrná, zelená
1012	ano	2,95	3,61	10,65	posuvné 1,05 x 1,69	antracit, stříbrná, zelená
1015	ne	2,96	4,55	13,47	na pantech 2,49 x 1,95 na pantech 0,67 x 1,95	antracit
1019	ne	2,96	5,82	17,23	na pantech 2,49 x 1,95 na pantech 0,67 x 1,95	antracit



Finské sauny KARIBU

Firma KARIBU HOLZTECHNIK z německých Brém dokázala svými výrobky úspěšně navázat na staletou tradici skandinávského saunování a současně do ní zapracovat dnešní moderní technologie. Sauny jsou celé vyrobené ze severského smrku v přírodním provedení. Tento typ pomalu rostoucího hustého dřeva pochází ze vzdáleného severu Evropy a je zárukou maximální kvality. Dřevo je chemicky naprosto neošetřené (není ani namořeno ani nalakováno). Proto se z něj nemohou v průběhu saunování uvolňovat žádné problematické látky.

Vnitřní interiérové finské sauny jsou určeny do temperovaných interiérů domu nebo bytu. Musí mít výborné tepelně-izolační vlastnosti, proto jsou vyráběny ve dvou provedeních:

- síla stěny 68 mm, kdy je stěna složena z vnitřní a vnější vrstvy speciálně hlazených prken a 42 mm silné izolační minerální vlny
- síla stěny 38 mm, kdy je stěna vyrobena z masivní dřevěné fošny (systém pero / drážka)

Venkovní finské sauny jsou ideálním zahradním doplňkem rodinného domku. Venkovní sauna je vlastně klasický zahradní domek z masivního dřeva se silou stěny 38 mm (profily systému pero / drážka) dodávaný včetně podlahy a tepelně izolované vícevrstvé střechy (uvnitř je 42 mm silná izolace z minerální vlny).

K saunám máme široký výběr saunových kamen i různého příslušenství a doplňků.


Všechny sauny dodáváme jako stavebnici v rozloženém stavu z jednotlivých dřevěných profilů, které pouze sesadíte k sobě a sešroubujete. To garantuje jednoduchou montáž, kterou zvládne každý domácí kutil.



Dřevěné zahradní domky KARIBU

Dřevěné zahradní domky KARIBU

Dřevěné zahradní domky jsou nejlepším naplněním současného trendu souznění s přírodou. Jsou vyrobeny ze severského smrku, což zaručuje tu nejlepší kvalitu dřeva, které rostlo pomalu a dlouho ve studených oblastech severní Evropy a Ruska. V nabídce jsou menší domky na nářadí složené z jednotlivých předpřipravených stěnových desek až po velké roubené domy z masivních fošen. Firma KARIBU HOLZTECHNIK spojila německou preciznost s dobrým nápadem a kvalitními surovinami a výsledkem je prémiový zahradní domek. Potvrzením tohoto spojení je více než 65 000 vyrobených zahradních domků, saun, parkovacích přístřešků za rok.



Kvalita dřevěného domku se řídí především tloušťkou jeho stěny:

14 mm - základní modelová řada - síla profilů odpovídá snaze o co nejnižší prodejní cenu při zachování přiměřené kvality - nejlevnější řada.

19 mm - základ plus - přijatelná cena a vyšší kvalita je v očích zákazníků přidaná hodnota této modelové řady - nejprodávanější řada.

28 mm - střední třída - pro ty co nechtějí to nejlevnější, ale ani to nejdražší, prostě střed - to je charakteristika této modelové řady.

38-40 mm - nejvyšší kvalita - tato modelová řada oslovuje zákazníky, kteří nechtějí žádný kompromis, ale preferují výhradně špičkovou kvalitu.

Dodáváme jako rozloženou stavebnici. Dřevo dodáváme v přírodním stavu nebo s profesionálním nátěrem.



Německá kvalita od prémiového německého výrobce Karibu Holztechnik GmbH.




Zahradní altány KARIBU

Zahradní altány KARIBU

Se zahradními altány KARIBU si vytvoříte ve své zahradě místo odpočinku a klidu. Rozkvetlé květiny, pučící stromy a létající motýli. Užijte si svěžího jarního vzduchu s dobrou knihou nebo se šálkem kávy v dřevěném zahradním altánu KARIBU. Díky klasické špičaté střeše, která je nesena čtyřmi až osmi (podle modelu) sloupky z masivního dřeva jste optimálně chráněni před povětrnostními vlivy. Takže ani snídaně v přírodě za lehkého letního deště není žádný problém. Vybrané modely dodáváme včetně střešního šindele. Firma KARIBU má v nabídce několik modelových řad od nejmenších rozměrů 3 x 3 m až po velké altány 4 x 8 metrů. Konstrukce altánu je tlakově impregnována a je tak dobře chráněna proti dřevokazným houbám i hmyzu, ale i proti nepříznivým povětrnostním podmínkám.

www.lanitgarden.cz



Vyvýšené záhony KARIBU

Vyvýšené záhony KARIBU

Vyvýšený záhon KARIBU nabízí perfektní řešení pro umístění vašich rostlin. Květiny, bylinky, zeleninu, to vše můžete svobodně umístit prakticky kdekoli na zahradě. Vaše oblíbené rostliny můžete pěstovat bez vytváření klasických záhonů, na terase nebo na šterkové cestě. Pohodlná výška až 82 cm potěší vaši záda, protože tak omezíte namáhavé ohýbání se na minimum. Vyvýšené záhony jsou v nabídce ve dvou barevných provedeních - tmavě šedá a přírodní dřevo, takže určitě zapadnou do vaší zahrady. Každý vyvýšený záhon je složen z dřevěných profilů systému pero / drážka. Uvnitř záhonu je plastová fólie. Z výroby nalakované záhony v tmavě šedém provedení není nutné před stavbou jakkoliv ošetřovat a umožňují tak okamžité použití.

www.lanitgarden.cz

Zkrášlete svou zahradu, balkon nebo malou terasu vyvýšeným záhonem KARIBU



Dětská hřiště KARIBU

Dětská hřiště KARIBU

Dětská hřiště od německé firmy KARIBU HOLZTECHNIK poskytují dětem mnoho příležitostí k dětským hrám. Nabízí vše k tomu, aby děti mohly prožít veškeré své hrací fantazie. Pro výrobu hřišť používáme výhradně to nejlepší přírodní dřevo ze severského smrku. Všechna dětská hřiště KARIBU jsou od roku 2019 v přírodním provedení bez jakýchkoliv chemických úprav, takže neobsahují žádné problematické látky. Děti tak nepřijdou do kontaktu ani s chemikáliemi používanými např. při tlakové impregnaci dřeva. V dětském sortimentu KARIBU v současnosti nejsou žádné tlakově impregnované výrobky a firma tak významně přispívá k čistotě životního prostředí. Dětská hřiště KARIBU mají certifikát TÜV-Nord.


www.lanitgarden.cz



Bazény KARIBU

Bazény KARIBU

Hezký a velký zahradní bazén v přírodním dřevěném designu si můžete svépomocí postavit i sami bez specializované firmy. Dřevěné bazény KARIBU existují v několika designových provedeních a dvou průměrech (400 nebo 470 cm). Konstrukci bazénu tvoří 38 mm silné dřevěné profily (severský smrk) spojené v systému dvojitého pera a drážky. Použité dřevo je do hloubky tlakově impregnováno, tzn. vykazuje vysokou odolnost vůči plísním a hnilobám. Vnitřní prostor bazénu tvoří modrá PVC fólie o síle 0,6 mm. Hloubka vody je až 111 cm. Celý bazén je dodáván rozložený na jednotlivá prkna jako jednoduchá stavebnice. Obsahem dodávky jsou veškeré dřevěné prvky, vnější schody k bazénu, ale i nerezové schůdky do vody. V nabídce jsou různé modely, s malou nebo i velkou sluneční plošinou, případně i bez ní.



Dřevěné pergoly KARIBU ECO

Dřevěné pergoly KARIBU ECO

Dřevěná pergola, ve které naleznete příjemné místo odpočinku hned vedle vašeho domu. Konstrukce pergoly je z tlakově impregnovaného borovicového dřeva, které se vyznačuje zvýšenou odolností vůči klimatickým vlivům. Nosné sloupy mají průměr 9 x 9 cm.

Střeška je vyrobena z lehké namodralých průhledných PVC trapézových desek. Běžně se dřevěné pergoly prodávají bez střešní krytiny, aby měl zákazník možnost si krytinu vybrat podle svého vkusu vzhledem k designu domu.

Firma KARIBU HOLZTECHNIK přesto dodává ke svým pergolám základní HOBBY verzi PVC desek, aby po smontování pergoly byla na pergole nějaká střeška. PVC desky je však nutné považovat za dočasné provizorní zastřešení, které má omezenou trvanlivost pouze po dobu, než si zákazník vybere nejvhodnější druh finální krytiny. Dodané PVC desky nemají žádnou záruku na nerozbitnost krupobitím, proto je nutná v co

nejkratší době montáž finální krytiny.

Tlakově impregnované dřevo = velmi účinná a ekologicky šetrná metoda ochrany dřeva před plísní a dřevokaznými houbami. Zředěné impregnační soli se vysokým tlakem v průmyslové přetlakové komoře vtlačují do vnitřní struktury dřeva. Toto dřevo pak může mít specifické vlastnosti, především typickou nazelenalou nebo našedlou barvu. Případné mapy na povrchu jsou pouze pozůstatky impregnační látky. Všechny dřevěné díly pergoly pak musí být ošetřeny hluboce působícím základním nátěrem a preventivním nátěrem proti zamodráním a plísním.

www.lanitgarden.cz

Dřevěné pergoly KARIBU CLASSIC

Dřevěné pergoly KARIBU CLASSIC

Dřevěná pergola, resp. zastřešení terasy. Konstrukce pergoly je z lepeného smrkového dřeva (BSH hranoly – Brettschichtholz), které se vyznačuje zvýšenou odolností vůči klimatickým vlivům. Hranoly se vyrábí lepením jednotlivých lamel pomocí melaminové pryskyřice. Toto řešení garantuje tvarovou stálost použitých hranolů a nedochází zde ke klasickému kroucení dřeva. BSH hranoly mají vysokou pevnost a dlouhou životnost. Nosné sloupy mají zvýšený průměr 12 x 12 cm. **Střeška je vyrobena z čirých polykarbonátových dvoustěnných desek síly 10 mm. Smluvní prodloužená záruka 10 let na nerozbitnost polykarbonátu krupobitím je samozřejmostí.**

Obrovskou výhodou všech pergol KARIBU je to, že je dodáváme jako jednoduchou stavebnici. Každý si může pergolu bez problémů postavit sám, kde chce a kdy chce. Není nutné složitě shánět odbornou firmu nebo řemeslníka, který by pergolu postavil. Stavba pergoly KARIBU je pro domácího kutila relativně snadná a zvládnou ji dvě osoby.



Garáže KARIBU

Garáže KARIBU

Garáže z přírodního dřeva pro osobní vozy. S tloušťkou stěny 28 nebo 40 mm nabízí jistotu a stabilitu bytelné dřevostavby. Vjezd do garáže je zajištěn velkou dvoukřídlou dřevěnou branou š 238 x v 193 cm. Pokud bránu dokořán otevřete, máte přístup k velkému interiéru o délce až 514 cm (v závislosti na modelu). Všechny modely mají v boční stěně vstup klasickými dveřmi š 82,5 x v 170 cm s přídatným okénkem. Pokud nechcete vyjždět z garáže, ale pouze chcete do auta uložit věci, tak nemusíte otevírat velkou bránu, ale můžete využít právě tyto menší dveře. V nabídce máme modely s plochou, šikmou i sedlovou střechou.



typ	šířka (m)	délka (m)	plocha (m ²)	síla prken
garáž KARIBU 54133	2,97	4,47	13,28	28 mm
garáž KARIBU 58440	3,27	4,47	14,62	28 mm
garáž KARIBU 43545	3,87	5,37	20,78	40 mm
garáž KARIBU 68284	3,87	5,37	20,78	40 mm



Carporty KARIBU

Dřevěné přístřešky na auto KARIBU

Přístřešek na auto - obdélníkový tvar, který svými rozměry vyhovuje většině modelů vozidel běžných na českém trhu (vždy nutno ověřit velikost vozu). Střechu podpirají dřevěné sloupky 9 x 9 cm. Přístřešky máme v nabídce v širokém spektru modelů, pro jedno vozidlo nebo i pro dvě vozidla. Konstrukce přístřešku je tlakově impregnována a je tak dobře chráněna proti dřevokazným houbám i hmyzu, ale i proti nepříznivým povětrnostním podmínkám. Impregnace je zdravotně nezávadná a naprosto bezpečná. Vzhledem k velkým plochám střechy a zatížení větrem je nutné připevnit přístřešek k zemi pomocí vhodných zemních kotev.



Zahradní plastové domky LIFETIME

Výrobce - LIFETIME, Salt Lake City, stát Utah, USA.

Plastový zahradní domek "nové generace" k uskladnění zahrádkářských, sportovních, bazénových, grilovacích, campingových, motoristických a dalších potřeb. Moderní design, snadná montáž, celoroční použití. Zahradní domek má nosnou kovovou konstrukci a zbytek (dvojitě stěny, střecha, podlaha) je vyroben z prémiového plastu (polyetylen - HDPE). Plastová protiskluzová podlaha je součástí domku (v ceně). Dvojitě dveře na pantech jsou také vyrobeny z plastu. Síla dvojitě plastové stěny je 26 mm. Sklon střechy je 30 stupňů, což výrazně snižuje množství a tlak sněhu na střechu.

domek KING SIZE



domek FOX



domek GARTEN VILLA



Výhody plastového domku:

- podlaha je součástí domku (kovové domky ji nemají a musíte betonovat)
- domek nemusíte nikdy natírat barvou ani protikorozními nátěry (plast nekoroduje)
- absolutní odolnost proti vlivu počasí - velmi robustní konstrukce
- rychlá a jednoduchá montáž (zaklapávací a šroubované spoje)
- plast je UV stabilizovaný a na slunci nežloutne ani nekřehne
- prodloužená záruka na celý domek 10 let



domek CLASSIC LINE



domek SKY

typ	model	rozměr (m)	plocha (m ²)	dveře (m)
LIFETIME STARLET	60057	2,13 x 1,38	2,94	1,37 x 1,93
LIFETIME FOX	60014 (60190)	2,13 x 2,13	4,54	1,37 x 1,93
LIFETIME CLASSIC LINE	6405	2,44 x 3,05	7,44	1,42 x 1,93
LIFETIME SKY	60005	3,05 x 2,44	7,44	1,42 x 1,93
LIFETIME GARTEN VILLA	6446	4,57 x 2,44	11,15	1,42 x 1,93
LIFETIME KING SIZE	6433	3,36 x 3,36	11,29	1,42 x 1,93

www.lanitgarden.cz

domek KING SIZE

"LIFETIME® - jeden z nejrenomovanějších světových výrobců kvalitních plastových sportovních a HOBBY produktů - zahradní domky, plastový zahradní nábytek, kompostéry, plastové loďky, sportovní nábytek a potřeby"

Tento velmi stabilní skládací nábytek od světového výrobce LIFETIME® (USA) je ideální pro vnitřní i venkovní použití. Rám nábytku je vyroben z extrémně pevné lakované oceli a z vysoce kvalitního a odolného plastu (HDPE – high density polyethylen) s UV filtrem. Tato kombinace materiálů zajišťuje nejen dlouhou životnost, ale také umožňuje snadné čištění. Plastový materiál nábytku zabraňuje nepříjemné tvorbě třísek a poranění jako u dřevěného nábytku. Po zimě nábytek LIFETIME® jednoduše vyčistíte ideálně tlakovou myčkou nebo vodou ze zahradní hadice s trochou saponátu a nábytek bude zase jako nový.



**skládací stůl 180 cm
LIFETIME 80333**



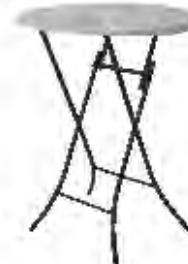
rozkládací stůl 180 cm, d 183 cm x š 76 cm x v 74 cm

**skládací stůl 244 cm
LIFETIME 80270**



rozkládací stůl 244 cm, d 244 cm x š 76 cm x v 74 cm

**barový kulatý stůl 83 cm
LIFETIME 80362**



rozkládací vysoký kulatý stůl, průměr 83 cm, výška 110 cm

**příruční stůl 66 cm
LIFETIME 80251**



rozkládací příruční stůl, d 66 cm, š 46 cm, v 61-71 cm

**dětský stůl 61 cm
LIFETIME 80425**



rozkládací dětský stůl, d 61 cm x š 61 cm x v 54 cm

**skládací lavice 180 cm
LIFETIME 80305**



rozkládací lavice 180 cm, d 183 cm x š 29,2 cm x v 42,2 cm

**campingový stůl + 2x lavice
LIFETIME 80353**



campingový stůl a 2x lavice,
d 106,7 cm x š 66 cm x v 71,1 cm

**dětská židle
LIFETIME 80511**



dětská židle červená, h 39 cm x š 37 cm x v 60 cm

**židle
LIFETIME 2810**



skládací židle, h 51 cm x š 47 cm x v 87 cm

**dětský piknikový set 83 cm
LIFETIME 280094**



dětský piknikový stůl s lavicemi, d 83 cm x š 48 cm x v 54 cm

**piknikový set 183 cm
LIFETIME 60112**



velký piknikový set, barva hnědá
d 183 cm x š 145 cm x v 74 cm

**skládací stůl 122 cm
LIFETIME 80221**



rozkládací stůl s nastavitelnou výškou
d 122 cm x š 61 cm x v 48-74 cm



LIFETIME® Double

Rotační kompostéry LIFETIME

Rotační kompostéry pro snadné kompostování po celé vaší zahradě. Kompostéry LIFETIME® mají podobu dvojitého černého plastového válce s dvojitou stěnou s možností rotace na masivní nosné konstrukci z pozinkovaných trubek. Kompostéry lze zajistit v určité pozici zarážkou. Dodáváme jako stavebnici - snadná montáž.

typ kompostéru	model	objem (l)
LIFETIME Double	60072	380
LIFETIME Barell	60309	380



LIFETIME Barell

Klasické kompostéry JUWEL

Klasické kompostéry od prémiového rakouského výrobce JUWEL. Jde o špičkové produkty s UV stabilizací.

Jsou vyrobené z tříděného recyklovaného plastu. Silná stěna, velké dvojité víko. Kompostéry řady BIO jsou charakterizovány dobrou ventilací a rychlým kompostovacím procesem.



typ kompostéru	objem (l)	rozměry (š x d x v) cm
JUWEL BIO 400	400	74 x 74 x 84
JUWEL BIO 600	600	74 x 74 x 100
JUWEL AEROQUICK 420	420	80 x 80 x 106
JUWEL AEROPLUS 6000	600	78 x 78 x 105
JUWEL AEROQUICK 690	690	94 x 94 x 109
JUWEL AEROQUICK 890 XXL	890	107 x 107 x 109

JUWEL BIO-PROTECT 130/60



www.lanitgarden.cz

Pařeniště

Rakouská společnost JUWEL je výrobcem prémiových modelů zahradních pařenišť vyrobených s nápadem a z těch nejvyšších moderních materiálů. Např. polykarbonátové prosklení má díky silnému UV filtru garantovanou smluvní záruku na nerozbitnost krupobitím v délce 10 let. U pařenišť JUWEL se totiž od počátku počítá s mnohaletou životností. Firma JUWEL chce svým zákazníkům nabídnout vynikající výrobek s dlouhou životností v super kvalitě.

typ pařeniště	rozměry (š x d x v) v cm	počet poloh okna	síla prosklení (polykarbonát)	ochranná síťka proti hmyzu	zemní kotvy	automatický otevírač okna
JUWEL EASY FIX 100/60	60 x 100 x 40	5	4 mm	ne	ano	ne
JUWEL EASY FIX 120/100	100 x 120 x 40	5	4 mm	ne	ano	ne
JUWEL BIO-PROTECT 130/60	58 x 126 x 40	5 + posun	4 mm	ne	ano	ne
JUWEL BIOSTAR PROTECT 1000	75 x 100 x 50	2 + posun	8 mm NO DRIP ¹	ano	ano	ne
JUWEL BIOSTAR 1500	80 x 150 x 50	5	8 mm NO DRIP ¹	ne	ano	ano
JUWEL BIOSTAR PROTECT 2000	75 x 200 x 52	2 + posun	8 mm NO DRIP ¹	ano	ano	ne

NO DRIP = antikondenzační úprava



JUWEL BIOSTAR PROTECT 1000



Úložné boxy na zahradu

LIFETIME – úložné boxy od této americké společnosti tvoří vrchol nabídky v tomto segmentu. Zahradní box LIFETIME má dvojitou stěnu z UV odolného plastu je absolutně voděodolný a nevyžaduje žádnou péči. Box má pohodlné víko podepřené dvěma pneumatickými písty s tlumičem. Pístový mechanismus ochrání i vaše děti, kterým tak víko nemůže náhle spadnout na ruce. Extrémně kvalitní plast Vás ušetří od pravidelného natírání jako u jiného dřevěného nebo kovového zahradního nábytku. Boxy LIFETIME jsou v nabídce ve třech velikostech 440 / 495 / 2120 L.



Plastový úložný box "nové generace" k uskladnění dřeva, popelnic případně zahrádkářských potřeb. Box má nosnou kovovou konstrukci a stěny, střecha, dvojitě dveře, podlaha jsou vyrobeny z masivního velmi odolného a prakticky nerozbitného plastu. Plastová protiskluzová podlaha je součástí domku (je v ceně). Box je vybaven dvojitými dveřmi na pantech. Střecha je také ze dvou částí, které jsou jištěny plynovým pístem pro lehké zvednutí střechy. Síla dvojitě plastové stěny je 26 mm. Materiál boxu (extrémně odolný polyethylen s UV filtrem) nežloutne ani nekřehne, takže odpadá jeho pravidelné natírání, což je nutné v případě např. dřevěných nebo železných boxů - box je tak prakticky bezúdržbový.

LANITPLAST – robustní zahradní úložný box z pozinkované oceli s otevratelným víkem. Víko je opatřeno dvojicí pneumatických pístů, které napomáhají pohodlnému otvírání. Tento model je v nabídce ve třech velikostech 300 / 400 / 600 L.



BOX LIFETIME



model	rozměr š x h x v (cm)	objem (l)	materiál	barva
LIFETIME 60089 STANDARD	129 x 65 x 68	400	plast	hnědá
LIFETIME 60012 XXL	150 x 61 x 68	495	plast	šedá
LIFETIME 60170 HORIZONTAL	188 x 103 x 122	2120	plast	šedá
LANITPLAST SMALL 300	100 x 61 x 62	300	ocel	antracit
LANITPLAST MEDIUM 400	130 x 61 x 62	400	ocel	antracit
LANITPLAST LARGE 600	165 x 70 x 62	600	ocel	antracit

Sušáky na prádlo

Sušáky na prádlo JUWEL

Firma JUWEL je jedním z největších evropských výrobců prémiových modelů domácích i zahradních sušáků na prádlo. Produkty této firmy se vyznačují chytrým nápadem a dokonalou kvalitou. Výrobky JUWEL nejsou dováženy jako většina obdobných produktů odkudsi z dálného východu, ale jsou vyráběny v evropské kvalitě v malebném městečku Imst uprostřed rakouských Alp.

Sortiment JUWEL obsahuje širokou řadu sušáků na doma i na ven. Vyšší modely sušáků JUWEL disponují systémem „Novalift“, který umožňuje otevřít celý sušák velice lehce pouze jednou rukou. Je možné využít i automatického ochranného vaku, který se při otevření sušáku automaticky „vtáhne“ do hlavní nosné trubky věšáku a při jeho složení se zase jednoduše vytáhne.



model	kód	počet praček	průměr (m)	délka ramene (m)	průměr trubky (mm)	automatický ochranný obal	ochranný vak se zipem	nastavení výšky	zesílený U-profil	jednoduchý zemní šroub	zemní plastové pouzdro	háčky na ramínka
FUTURA ELEGANT XXL	30319	5 - 6	3,35	2,35	55	•		•	•	•		•
NOVAPLUS EVOLUTION LIFT	30097	5 - 6	3,00	2,10	50	•		•	•	•		•
NOVAPLUS 600 LIFT	30091	5 - 6	2,98	2,10	50	•		•	•	•		•
COMFORT PLUS 600	30239	5 - 6	2,96	2,09	50		•	•	•	•		•
NOVAPLUS 500 EASY	30087	4 - 5	2,75	1,95	50	•			•	•		•
PRIMA 600	30105	5 - 6	2,96	2,09	40						•	•



JUWEL PRIMA 600



JUWEL NOVAPLUS



JUWEL ELEGANT XXL

JUWEL SAMBA 200



Vchodové stříšky LANITPLAST

Vchodové stříšky LANITPLAST

Všechny dodávané stříšky jsou vyrobené z práškově lakovaného hliníku v několika barvách (antracit, hnědá, bílá nebo stříbrná). Na rozdíl od stříšek s plastovou konstrukcí hliníková konstrukce perfektně odolává vlivům počasí, i po letech je pevná a stabilní. V zimě mrazem nekřehne a ani na silném letním slunci nedochází ke změnám barvy. Stříšky jsou zasklené většinou komůrkovým polykarbonátem síly 4,5 mm s oboustranným UV filtrem (značka LEXAN® - vyrobený v Rakousku, jde o velmi kvalitní značkový polykarbonát od jednoho z nejlepších světových výrobců) nebo klasickým úplně průhledným čířým plexisklem 4 mm.




BLUEMOON XL




BLUEMOON



BLUEMOON XL



SP1



TOPAZ




TOPAZ




TURKUS



TURKUS



MELES




MELES



boční stěna
MELES




boční stěna
MELES



ARCO



ARCO



ONYX



ONYX



boční stěna
ONYX



boční stěna
ONYX

OLOR XL

Stříšky LANITPLAST mají řadu předností

- vynikající ochrana vstupních dveří do domu
- možnost dokoupit boční ochranné stěny
- konstrukce je vyrobena výhradně z hliníku = klasický, roky ověřený materiál
- prosklení je vyrobené výhradně z nejkvalitnějších plastů, které v mrazu nepraskají a na slunci nekřehnou ani nežloutnou
- kompletní stříšky jsou velmi odolné vůči klimatickým vlivům
- hliníkové profily v několika moderních odstínech (bílá, hnědá antracit, stříbrná)
- jednoduchá montáž

TURKUS XL



LARUS



LARUS




OTIS




OTIS



OTIS




OLOR




OLOR




OLOR



LEO




LEO




LEO



KORAL




RUBIN



AGAT



LAZUR



LAZUR



ARCUS



ARCUS



boční stěna
UNI

Pergoly LANITPLAST

Pergoly LANITPLAST

Hliníkové pergoly LANITPLAST jsou ve dvou provedeních – pergoly volně stojící a pergoly ke stěně. Jsou vyrobeny z odolného hliníku, a proto jsou naprosto bezúdržbové. Volně stojící pergoly mají zatahovací textilní střechu z polyesteru nebo z manuálně ovládaných natáčecích lamel, které lze klíčkou natáčet podle intenzity světla. Pergoly ke stěně mají střechu z komůrkového polykarbonátu síly 6 mm. Používáme výhradně nejvyšší britský polykarbonát Marlon se smluvní prodlouženou zárukou 10 let.



model	typ pergoly	rozměr (cm)	střecha	barva
SOLO 33	volně stojící	300 x 300	textil	antracit
SOLO 34	volně stojící	400 x 300	textil	antracit
BIOCLIMATIC 33	volně stojící	300 x 300	AL lamely	antracit
BIOCLIMATIC 43	volně stojící	400 x 300	AL lamely	antracit
WALL 33	ke stěně	312 x 300	polykarbonát 6 mm	antracit / bílá
WALL 43	ke stěně	435 x 300	polykarbonát 6 mm	antracit / bílá
WALL 53	ke stěně	496 x 300	polykarbonát 6 mm	antracit / bílá



www.LANITGARDEN.cz